

SPELREGELS



ZON 

WASKNIJPERS

Ref. JK6300



5 035012 054302

HAAA[®]
handige handen

SCHRIJFRITMIEKDOELEN

- Tweehandig samenwerken: steun- en bewegende hand
- Pincetgreep
- Oog-handcoördinatie
- Voorkeurshand ontwikkelen
- Vingerbeweeglijkheid stimuleren
- Manipulatie (rotatie)
- Krachtdosering
- Tweedeling in de hand
- Ruimtelijk structureren

Meer info over de onderwijsdoelen?
Bekijk de pdf gelinkt aan dit artikel op
www.baert.com.

MATERIALEN

- Motoriekbord(en) Zon
- Steuncirkel(s) en plug
- 3-stippendobbelsteen
- 6-kleurendobbelsteen (met bruin)
- Wasknijpers (6 kleuren)
- Oprachtkaarten Zon
- Spelbakje
- Chenille (zelf te voorzien)



OEFENVORMEN

De oefenvormen worden steeds onder begeleiding aangeboden.

● EXPERIMENTEREN MET WASKNIJPERS (starter)

Neem een steuncirkel (ronde schijf van 7,5 cm diameter) en plaats een plug in het gaatje. Schuif het motoriekbord (zon) over de houten plug. Zo kunnen de wasknijpers gemakkelijker aan het motoriekbord vastgemaakt worden.


Laat de kinderen vrij experimenteren. De kinderen knippen wasknijpers (zonnestralen) aan de zon. Over elk oranje lijntje wordt een wasknijper geplaatst.

● OPDRACHTKAARTEN NAMAKEN WASKNIJPERZON (junior)

Neem één van de opdrachtkaarten en probeer deze kaart identiek na te maken. Neem de juiste wasknijpers uit de voorraad en knip ze op de zon. Start bovenaan tussen de wenkbrauwen en ga planmatig te werk. Over elk oranje lijntje komt een knijper.

● LOGISCHE VOLGORDE WASKNIJPERZON (junior)

Neem een opdrachtkaart bij de hand. Knip de juiste wasknijpers op de zon en probeer het patroon verder te zetten. De zwarte stipjes op de wasknijpers tonen het terugkerend patroon. Laat de zon stralen!



● WARME ZONNESTRALEN (junior)

Beide spelers plaatsen het motoriekbord voor zich op tafel. Gebruik de steuncirkel.

Dobbel om de beurt met de 3-stippendobbelsteen en knijp evenveel wasknijpers op de zon als het aantal ogen op de dobbelsteen. De spelers mogen de kleuren zelf kiezen. Stimuleer een goede pincetgreep.

Handje gedubbeld? Zon wil even haar zonnestralen laten zien. Beide spelers staan recht. Ze buigen en strekken hun armen in alle richtingen. Daarna wordt er weer verder gespeeld.

Welke zon heeft als eerste al haar zonnestralen verzameld?

● SPELVARIANT (junior)

De spelers leggen één van de opdrachtkaarten voor zich op tafel en proberen aan de hand van de 3-stippendobbelsteen als eerste de opdrachtkaart na te maken.

● SPELVARIANT (starter)

De spelers knijpen de wasknijpers op de zon aan de hand van de kleurendobbelsteen.

● CHENILLE-ZON (expert)


Het werken met chenilledraad oefent de vingervaardigheid. De spelers stoppen stukjes chenilledraad door de gaatjes van het motoriekbord en maken zo een mooie stralende zon.


Techniek: Stop een stukje chenilledraad door één van de gaatjes en vouw in het midden dubbel. Draai beide delen goed rond elkaar. Zo komen de chenilledraden (de zonnestralen) goed vast te zitten.

Laat de zon stralen! Een goede oefening om de vingermotoriek en de polsbeweging te oefenen.

TIP

Werken met wasknijpers oefent vingerkracht. Laat de kleuters de knijpers open knijpen met duim en wijsvinger. Zo wordt de pincetgreep gestimuleerd. Teken eventueel een klein stipje op de duim en wijsvinger als visueel steuntje.





handige handen

Handige Handen heeft als doel de handvaardigheid van peuters en kleuters te stimuleren.

Dorine Cleve, de oprichtster van Handige Handen, heeft meer dan 20 jaar ervaring in het ondersteunen van kinderen met een motorische beperking. In 2017 werd SCHRIJFRITMIEK opgericht en geeft ze praktijkgerichte vormingen rond motorische ontwikkeling. Ze is ook de auteur van de voorbereidende schrijfmethode Krullenbol.

Met haar achtergrond in de kritische ontwikkelingsbegeleiding (lateralisatie), psychomotoriek en reflexintegratie wil ze met Handige Handen leerkrachten, zorgleerkrachten, ouders, kinesisten, logopedisten, ergotherapeuten en meer een handje helpen in het aanleren van de fijne motoriek aan peuters en kleuters.

HET AANBOD VAN HAAA BREIDT VERDER UIT.
WE BLIJVEN NIEUWE THEMATISCHE
MOTORIEKBORDEN ONTWIKKELEN OM ZO
VERSCHILLENDE DEELVAARDIGHEDEN VAN DE FIJNE
MOTORIEK SPEELS TE KUNNEN OEFENEN.



VORMINGEN

Individuele en teamgerichte
vormingen rond motorische
ontwikkeling.

Bekijk het volledige
aanbod vormingen op
WWW.SCHRIJFRITMIEK.BE